

## R20T



**R20T**  
**USO DOMESTICO**  
superfici fino a 150 mq.

### Caratteristiche tecniche

Motore a induzione	V	W	Hz	G/m
	220	400	50	650

Dimensioni	Lungh. cm	Largh. cm	Altezza cm
	36	30	18

Peso	a vuoto Kg.
	15 / 16

Serbatoi	capacità litri
2 estraibili	1,5 cad. + 1 nel manico cap. litri 3

2 Spazzole	dimensioni
	cilindriche cm 20x11 Ø

Cavo elettrico sottogomma:	lunghezza m
	10

## R30T



**R30T**  
**USO SEMINDUSTRIALE**  
superfici fino a 250 mq.

### Caratteristiche tecniche

Motore a induzione	V	W	Hz	G/m
	220	550	50	650

Dimensioni	Lungh. cm	Largh. cm	Altezza cm
	36	40	18

Peso	a vuoto Kg.
	20 / 21,5

Serbatoi	capacità litri
2 estraibili	1,5 cad. + 1 nel manico cap. litri 3

2 Spazzole	dimensioni
	cilindriche cm 30x11 Ø

Cavo elettrico sottogomma:	lunghezza m
	10

## B240



**R/4**  
**USO SEMINDUSTRIALE**  
superfici fino a 400 mq.

### Caratteristiche tecniche

Motore a induzione	V	W	Hz	G/m
	220	550	50	650

Dimensioni	Lungh. cm	Largh. cm	Altezza cm
	33	50	18

Peso	a vuoto Kg.
	22,5

Serbatoi	capacità litri
2 estraibili	2 cad.

2 Spazzole	dimensioni
	cilindriche cm 40x9 Ø

Cavo elettrico sottogomma:	lunghezza m
	10

## B215s



**R/3-S**  
**USO INDUSTRIALE**  
superfici fino a 400 mq.

### Caratteristiche tecniche

Motore a induzione	V	W	Hz	G/m
	220	500	50	650

Dimensioni	Lungh. cm	Largh. cm	Altezza cm
	33	40	18

Peso	a vuoto Kg.
	23,5

Serbatoi	capacità litri
2 estraibili	1,5 cad. + 1 nel manico cap. litri 7

2 Spazzole	dimensioni
	cilindriche cm 30x9 Ø

Cavo elettrico sottogomma:	lunghezza m
	10

## B240s



**R/4-S R/4-S-B**  
**USO INDUSTRIALE**  
superfici fino a 500 mq.

### Caratteristiche tecniche

Motore a induzione	V	W	Hz	G/m
	220	550	50	650

Dimensioni	Lungh. cm	Largh. cm	Altezza cm
	33	50	18

Peso	a vuoto Kg.
	26,5

Serbatoi	capacità litri
2 estraibili	2 cad. + 1 nel manico cap. litri 8

2 Spazzole	dimensioni
	cilindriche cm 40x9 Ø

Cavo elettrico sottogomma:	lunghezza m
	10

## B250s



**R/4/5-S R/4-S-B**  
**USO SUPERINDUSTRIALE**  
superfici fino a 600 mq.

### Caratteristiche tecniche

Motore a induzione	V	W	Hz	G/m
	220	550	50	650

Dimensioni	Lungh. cm	Largh. cm	Altezza cm
	33	60	18



Peso	a vuoto Kg.
	29

Serbatoi	capacità litri
2 estraibili	2 cad. + 1 nel manico cap. litri 10

2 Spazzole	dimensioni
	cilindriche cm 50x9 Ø

Cavo elettrico sottogomma:	lunghezza m
	10

**TUTTI I MODELLI LAVANO - ASPIRANO E ASCIUGANO**



### R20T

- APPARTAMENTI
- FARMACIE
- ESERCIZI PUBBLICI
- TERRAZZI
- BAR
- BOX
- UFFICI
- GELATERIE

### R30T

- ALBERGHI
- PASTICCERIE
- PENSIONI
- RISTORANTI
- RESIDENZE
- MACELLERIE
- PANIFICI
- LABORATORI

### B240

- DISCOTEQUE
- ASILI
- HOTEL
- PISCINE
- SUPERMERCATI
- TIPOGRAFIE
- OFFICINE
- PARRUCCHIERI

### B215s

- SUPERMERCATI
- PISCINE
- OFFICINE
- AUTOSALONI
- AUTORIMESSE
- GARAGES
- CHIESE
- CLINICHE

### B240s

- AUTORIMESSE
- OSPEDALI
- CHIESE
- SCUOLE
- COMUNITÀ
- IMPR. PULIZIE
- CONDOMINI
- AUTOSALONI

### B250s

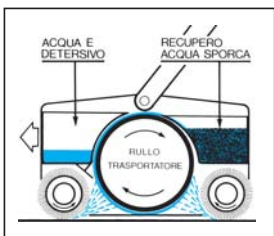
- CAMPI TENNIS
- CENTRI SPORTIVI
- PALESTRE
- COMUNI
- INDUSTRIE
- IPERMERCATI
- MAGAZZINI



SERBATOIO ANTERIORE  
PER CONTENERE L'ACQUA CON IL DETERGIVO



SERBATOIO POSTERIORE PER  
RACCOLGERE AUTOMATICAMENTE L'ACQUA SPORCA



**SCHEMA DI FUNZIONAMENTO:**  
2 SPAZZOLE A ROTAZIONE CONTRAPPOSTA  
CONVOGLIANO LO SPORCO SUL RULLO  
TRASPORTATORE PER IL RECUPERO

## rotowash è LAVAPAVIMENTI

Lava qualsiasi tipo di pavimento: ceramica, marmo, grès, cotto con fuga o rilievo, plastica, cemento, gomma a bolli, linoleum, pietra, legno, beola, palladiana, parquet, ecc... Lucida i pavimenti

## rotowash è LAVAMOQUETTES

Lava qualsiasi tipo di moquette: lana, misto lana, sintetica, a pelo alto o rasato, feltro, bouclé, ecc...

## rotowash è LAVATAPPETI

Lava qualsiasi tipo di tappeto: lana, misto lana, pregiato persiano, cinese, a pelo alto o rasato, passatoie, tappeto di cocco, ecc...

**DIFFIDATE DALLE IMITAZIONI!**  
**rotowash è solo rotowash**

OLTRE SETTE MILIONI DI MACCHINE VENDUTE NEL MONDO...  
...LA MIGLIORE GARANZIA PER CHI ACQUISTA UNA **ROTOWASH**

### LE SPAZZOLE rotowash

#### Spazzole nylon 0,20 (colore nero) in dotazione:

Per tutti i tipi di pavimenti o moquette in  
fibra sintetica a pelo corto o rasato



#### Spazzole nylon 0,12 (colore grigio) in opzione:

Per moquette in lana, misto lana, velluto,  
fibra sintetica a pelo molto alto o parti-  
colarmente delicate, tappeti in genere,  
pavimenti in legno, marmo lucidato.



#### Spazzole silicio in opzione:

Per pavimenti di officine - garages - lino-  
leum per laboratori di pasticceria e su tutti  
i pavimenti dove è richiesta una azione  
di lavaggio particolarmente efficace ed  
abrasiva.



#### Serbatoio lt 3

In dotazione su modelli R20T / R30T  
opzionale su modelli R2 / R3 / R4



### Spazzola laterale



### Spazzola laterale rotativa



**2 ANNI di GARANZIA e ASSISTENZA TECNICA IN TUTTA ITALIA**

**PER UNA DIMOSTRAZIONE A DOMICILIO TELEFONA A:**

**rotowash**  
BRESCIA

Via Martiri della Libertà, 46  
25030 RONCADELLE (BS)  
Tel. 030 2584831

Tel./Fax 030 2585906  
E-Mail: tecnolav.rotowash@libero.it

**rotowash**  
VENETO

Via Tombetta, 103  
37135 VERONA  
Tel./Fax 045 8201881

E-Mail: rotowash\_vr@virgilio.it

[www.rotowashtecnolav.it](http://www.rotowashtecnolav.it)

T. di M. - Tel. 030 2301448

la più venduta nel mondo

# rotowash



# lavapavimenti lavamoquettes

# rotowash



MARCHIO DI QUALITÀ

Prodotto conforme alle norme CEI di sicurezza  
sotto controllo permanente dell'IMQ



ISO 9002  
ISO 9001  
Certificati di  
Qualità e Sicurezza